ФЕДЕРАЛЬНАЯ СЛУЖБА
ГОСУДАРСТВЕННОЙ СТАТИСТИКИ

Отдельные статистические показатели субъектов ЦФО РФ в январе 2023 года

ФЕДЕРАЛЬНАЯ СЛУЖБА
ГОСУДАРСТВЕННОЙ СТАТИСТИКИ

Отдельные статистические показатели субъектов ЦФО РФ в январе 2023 года

01 Индекс промышленного производства

02 Объем работ по виду деятельности «Строительство»

03 Строительство жилых домов

04 Скот и птица на убой (в живом весе)

05 Молоко

06 Яйца (куриные)

07 Оборот розничной торговли

08 Объем платных услуг населению

09 Индекс потребительских цен (месяц к предыдущему месяцу текущего года)

10 Среднемесячная номинальная начисленная заработная плата работников организаций

11 Численность безработных

12 Уровень безработицы

ТУЛАСТАТ

ИНДЕКС ПРОМЫШЛЕННОГО ПРОИЗВОДСТВА

В ЯНВАРЕ 2023 ГОДА, В ПРОЦЕНТАХ К СООТВЕТСТВУЮЩЕМУ ПЕРИОДУ 2022 ГОДА

Области ЦФО с наибольшими и наименьшими значениями

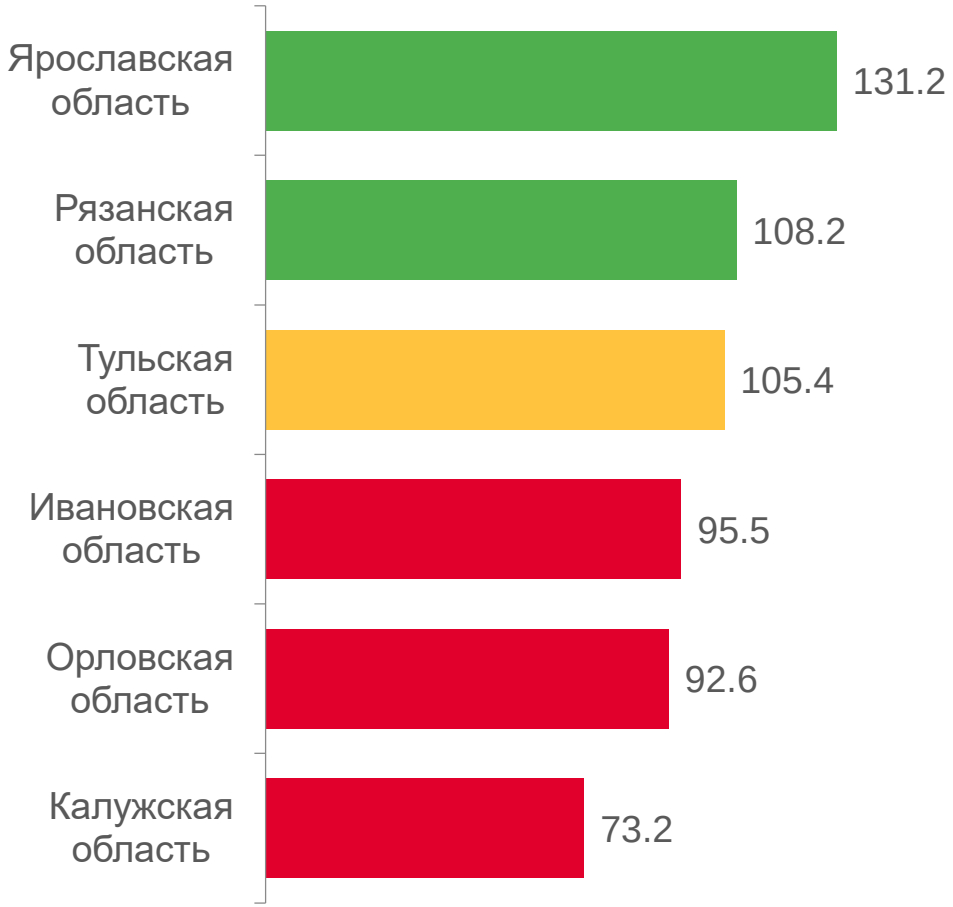

2 области ЦФО

значение индекса **больше**, чем по Тульской области

15 областей ЦФО

значение индекса **меньше**, чем по Тульской области

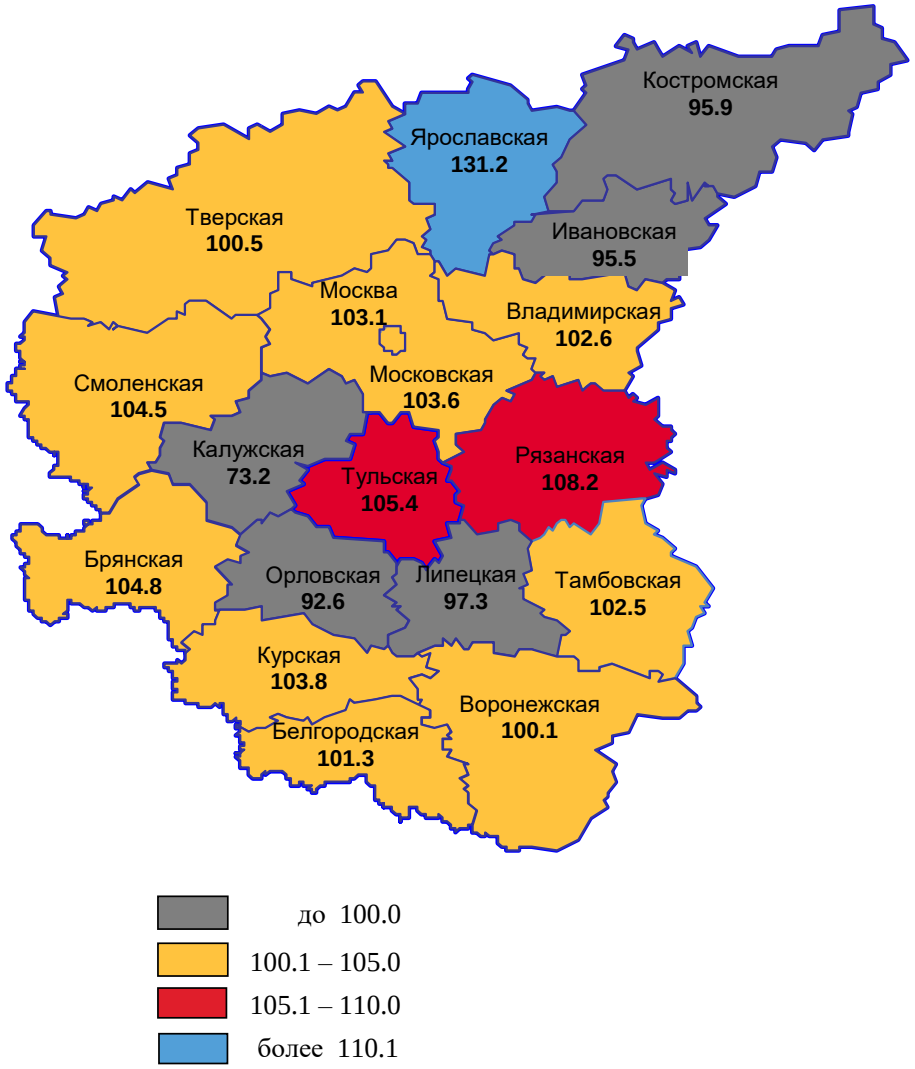

ОБЪЕМ РАБОТ ПО ВИДУ ДЕЯТЕЛЬНОСТИ «СТРОИТЕЛЬСТВО»

В ЯНВАРЕ 2023 ГОДА, В ПРОЦЕНТАХ К СООТВЕТСТВУЮЩЕМУ ПЕРИОДУ 2022 ГОДА

Области ЦФО с наибольшими и наименьшими значениями

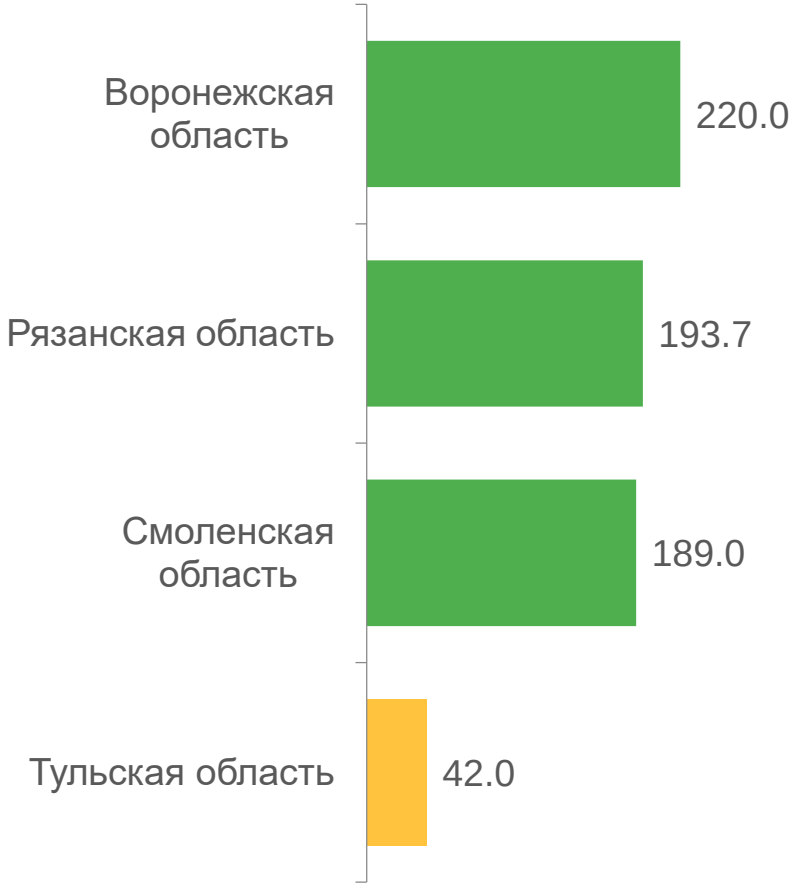

17 **областей ЦФО**

значение показателя больше, чем по Тульской области

Тульской область занимает 18 место по значению показателя

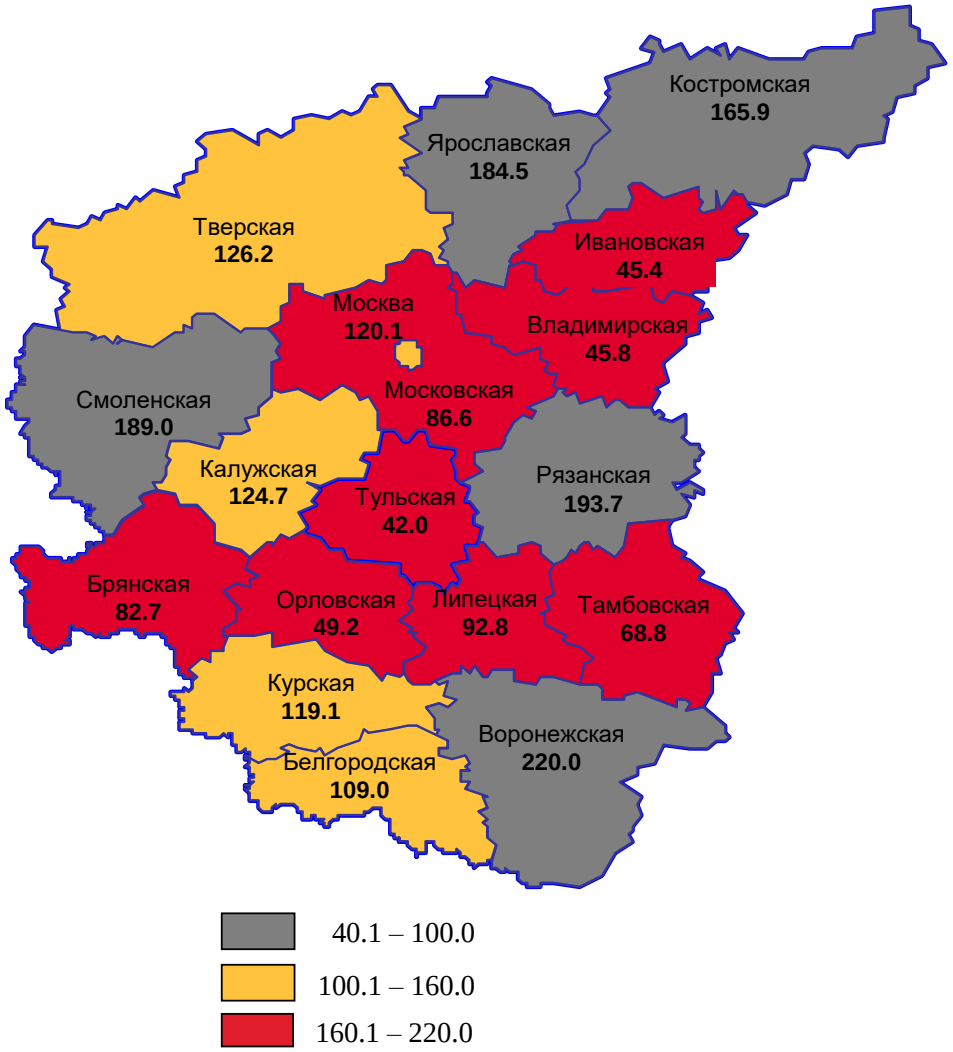

СТРОИТЕЛЬСТВО ЖИЛЫХ ДОМОВ С УЧЕТОМ ЖИЛЫХ ДОМОВ, ПОСТРОЕННЫХ НА ЗЕМЕЛЬНЫХ УЧАСТКАХ ДЛЯ ВЕДЕНИЯ САДОВОДСТВА В ЯНВАРЕ 2023 ГОДА, В ПРОЦЕНТАХ К СООТВЕТСТВУЮЩЕМУ ПЕРИОДУ 2022 ГОДА

Области ЦФО с наибольшими и наименьшими значениями

9 **областей ЦФО**

значение показателя больше, чем по Тульской области

8 **областей ЦФО**

значение показателя меньше, чем по Тульской области

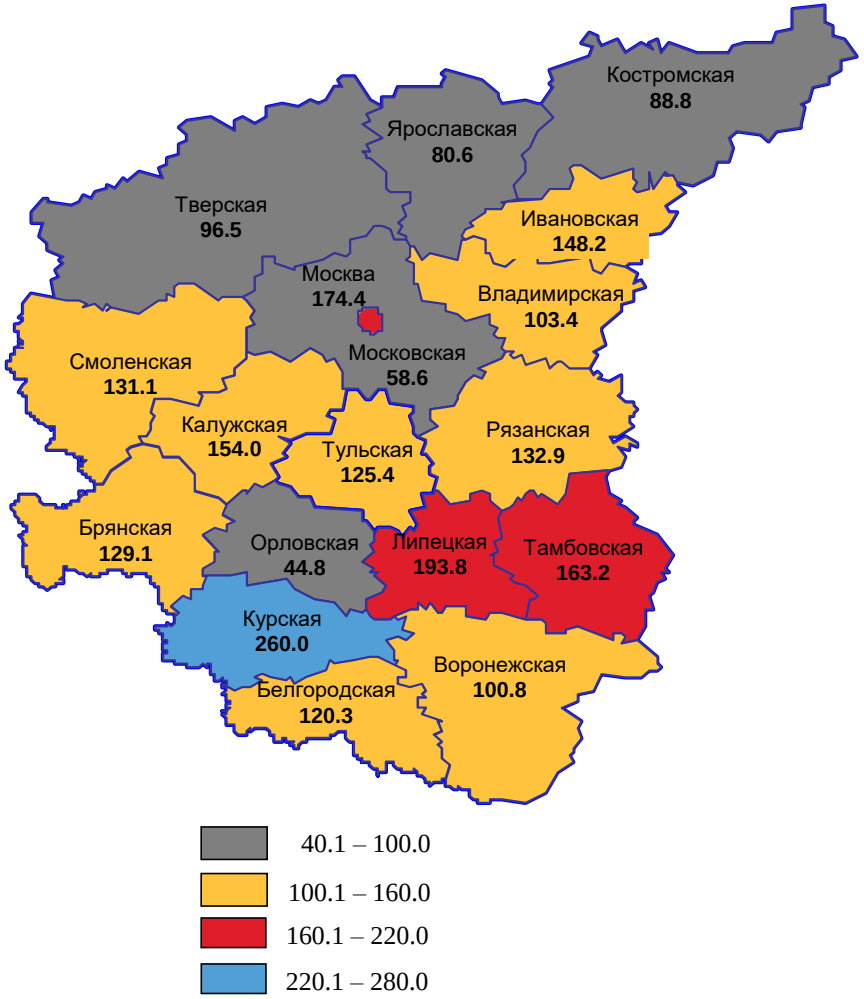

ПРОИЗВОДСТВО СКОТА И ПТИЦЫ НА УБОЙ (в живом весе)

В ЯНВАРЕ 2023 ГОДА, В ПРОЦЕНТАХ К СООТВЕТСТВУЮЩЕМУ ПЕРИОДУ 2022 ГОДА

Области ЦФО с наибольшими и наименьшими значениями

4 области ЦФО значение показателя **больше**, чем по Тульской области

13 областей ЦФО значение показателя **меньше**, чем по Тульской области

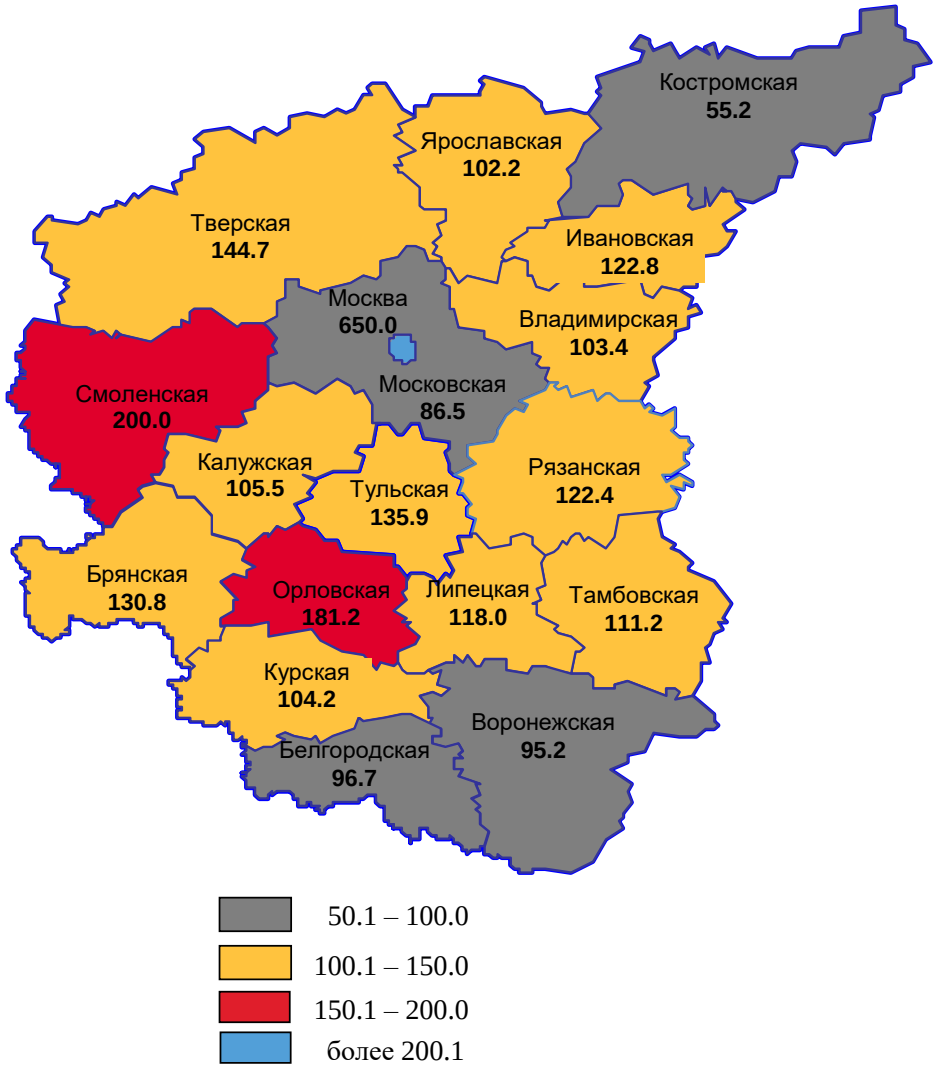

ПРОИЗВОДСТВО МОЛОКА

В ЯНВАРЕ 2023 ГОДА, В ПРОЦЕНТАХ К СООТВЕТСТВУЮЩЕМУ ПЕРИОДУ 2022 ГОДА

Области ЦФО с наибольшими и наименьшими значениями

13 **областей ЦФО**

значение показателя больше, чем по Тульской области

4 **области ЦФО**

значение показателя меньше, чем по Тульской области

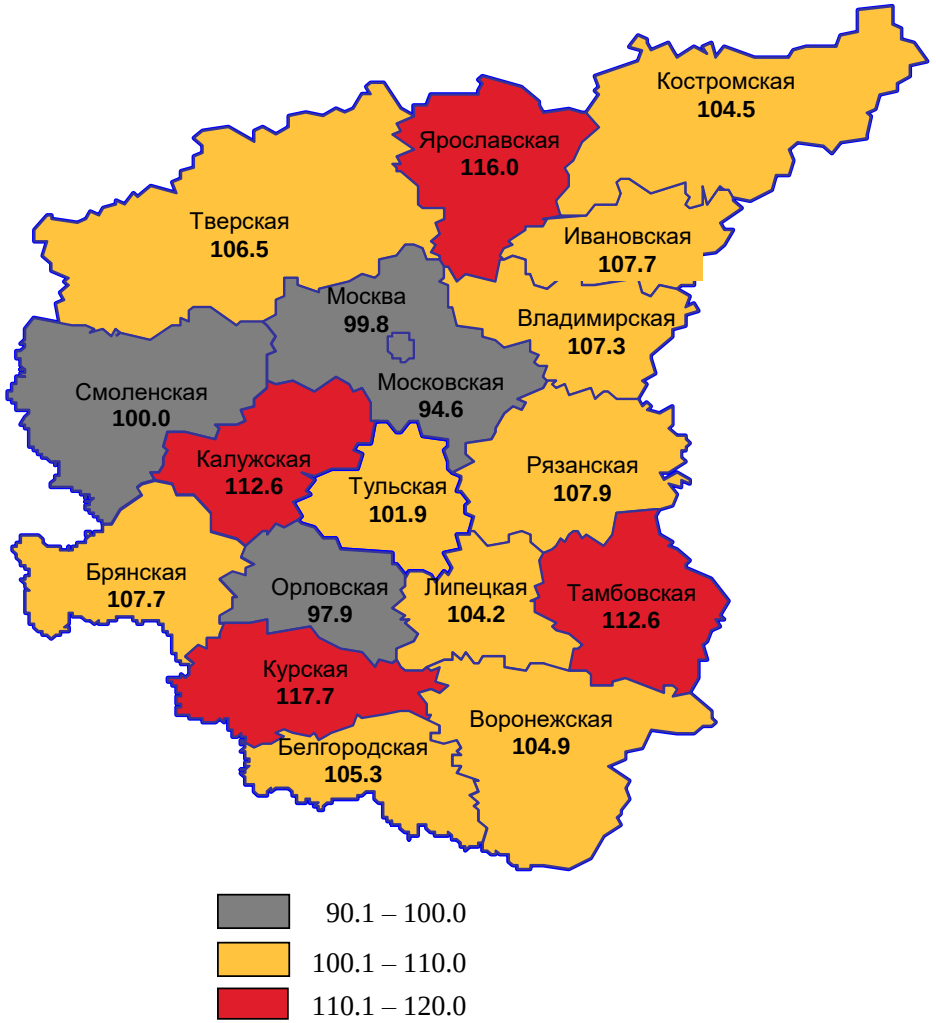

ПРОИЗВОДСТВО КУРИНЫХ ЯИЦ

В ЯНВАРЕ 2023 ГОДА, В ПРОЦЕНТАХ К СООТВЕТСТВУЮЩЕМУ ПЕРИОДУ 2022 ГОДА

Области ЦФО с наибольшими и наименьшими значениями

6 **областей ЦФО**

значение показателя больше, чем по Тульской области

8 **областей ЦФО**

значение показателя меньше, чем по Тульской области

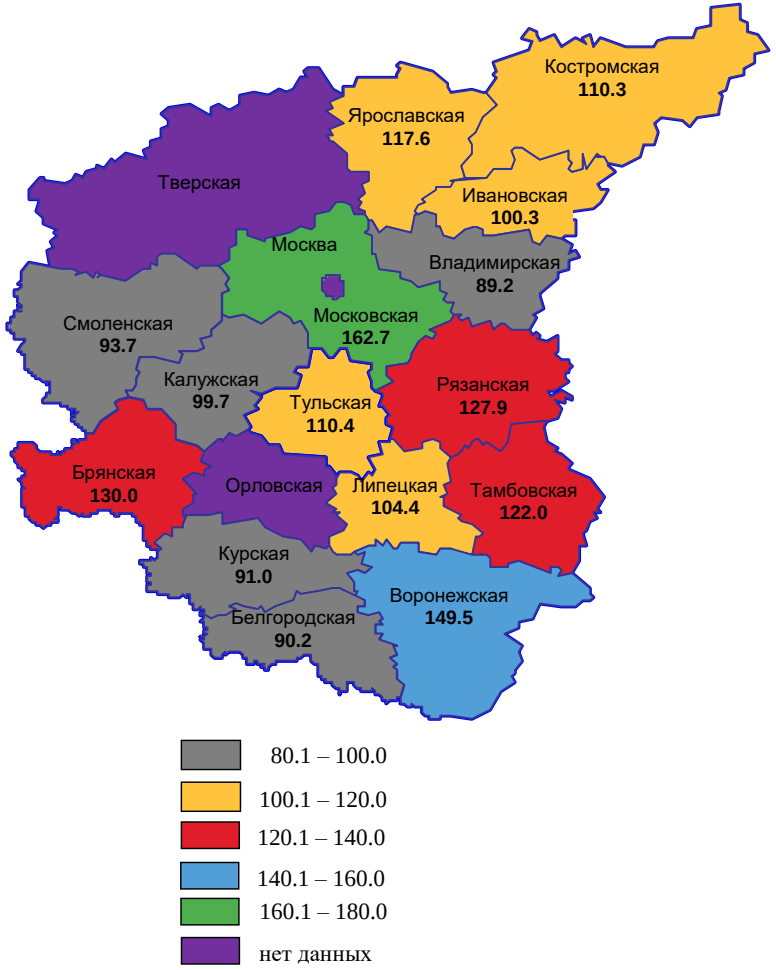

г. Москва – нет данных.

Орловская, Тверская области - данные не публикуются в целях обеспечения конфиденциальности первичных статистических данных, полученных от организаций, в соответствии с Федеральным законом от 29.11.2007 № 282-ФЗ "Об официальном статистическом учете и системе государственной статистики в Российской Федерации" (ст. 4, п. 5; ст. 9, п. 1).

ОБОРОТ РОЗНИЧНОЙ ТОРГОВЛИ

В ЯНВАРЕ 2023 ГОДА, В ПРОЦЕНТАХ К СООТВЕТСТВУЮЩЕМУ ПЕРИОДУ 2022 ГОДА

Области ЦФО с наибольшими и наименьшими значениями

3 **области ЦФО**

значение показателя больше, чем по Тульской области

14 **областей ЦФО**

значение показателя меньше, чем по Тульской области

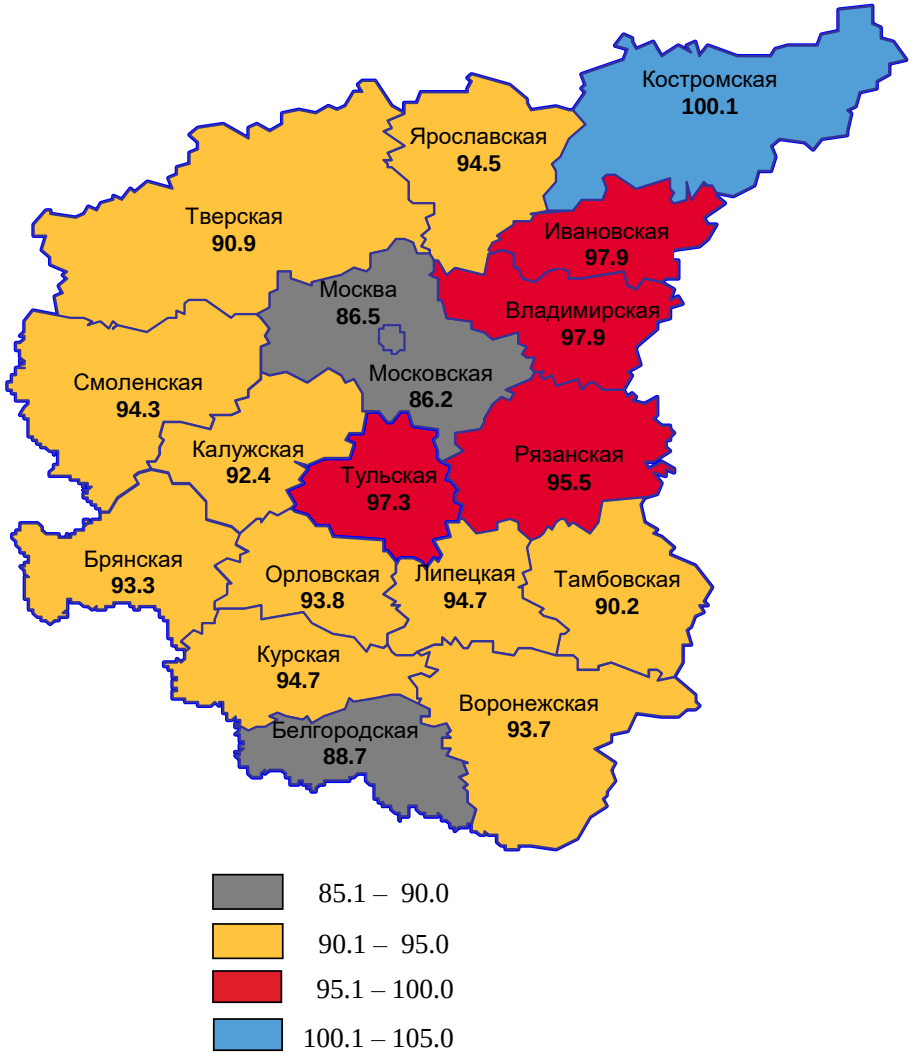

ОБЪЕМ ПЛАТНЫХ УСЛУГ НАСЕЛЕНИЮ

В ЯНВАРЕ 2023 ГОДА, В ПРОЦЕНТАХ К СООТВЕТСТВУЮЩЕМУ ПЕРИОДУ 2022 ГОДА

Области ЦФО с наибольшими и наименьшими значениями

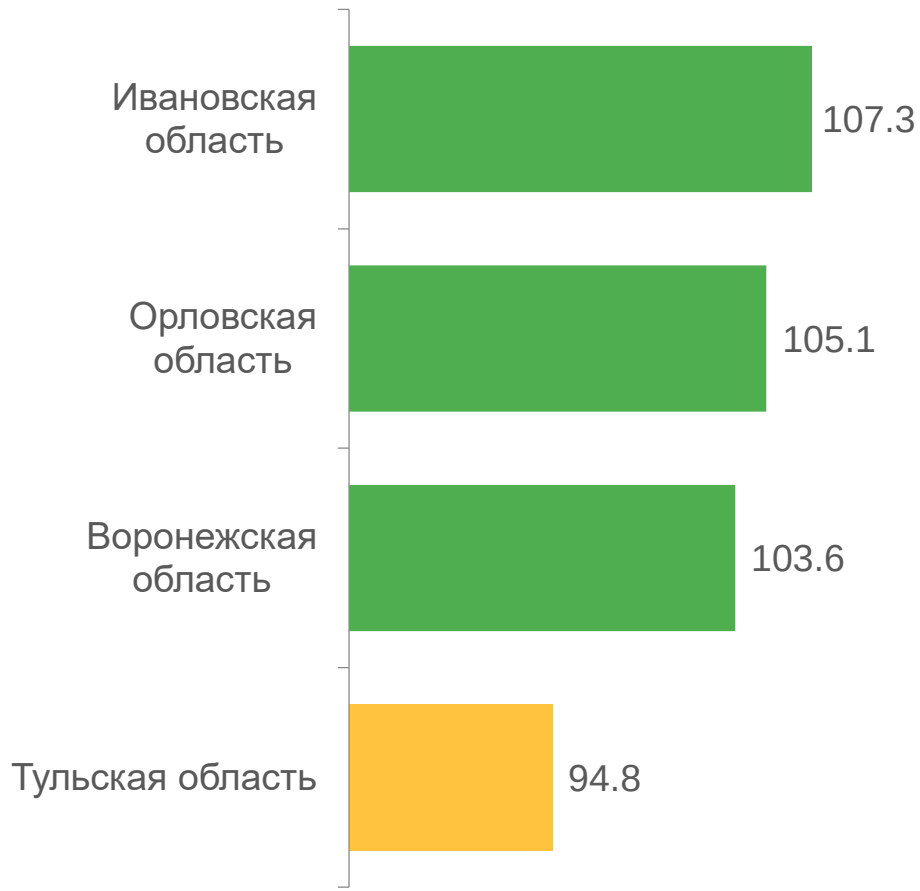

17 **областей ЦФО**

значение показателя больше, чем по Тульской области

Тульской область занимает 18 место по значению показателя

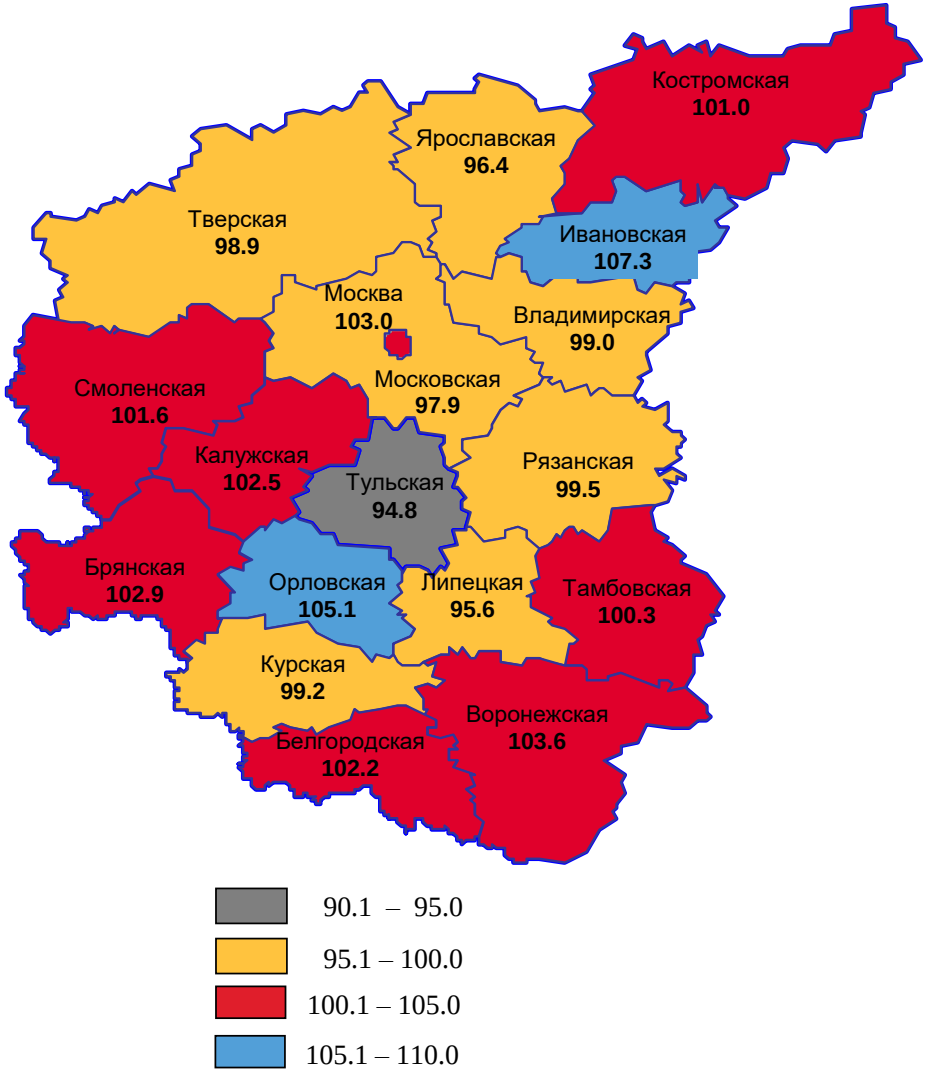

ИНДЕКС ПОТРЕБИТЕЛЬСКИХ ЦЕН

В ЯНВАРЕ 2023 ГОДА В ПРОЦЕНТАХ К ПРЕДЫДУЩЕМУ МЕСЯЦУ

Области ЦФО с наименьшими и наибольшими значениями

3 **области ЦФО**

значение показателя меньше, чем по Тульской области

4 **области ЦФО**

значение показателя совпадает с Тульской областью

10 **областей ЦФО**

значение показателя больше, чем по Тульской области

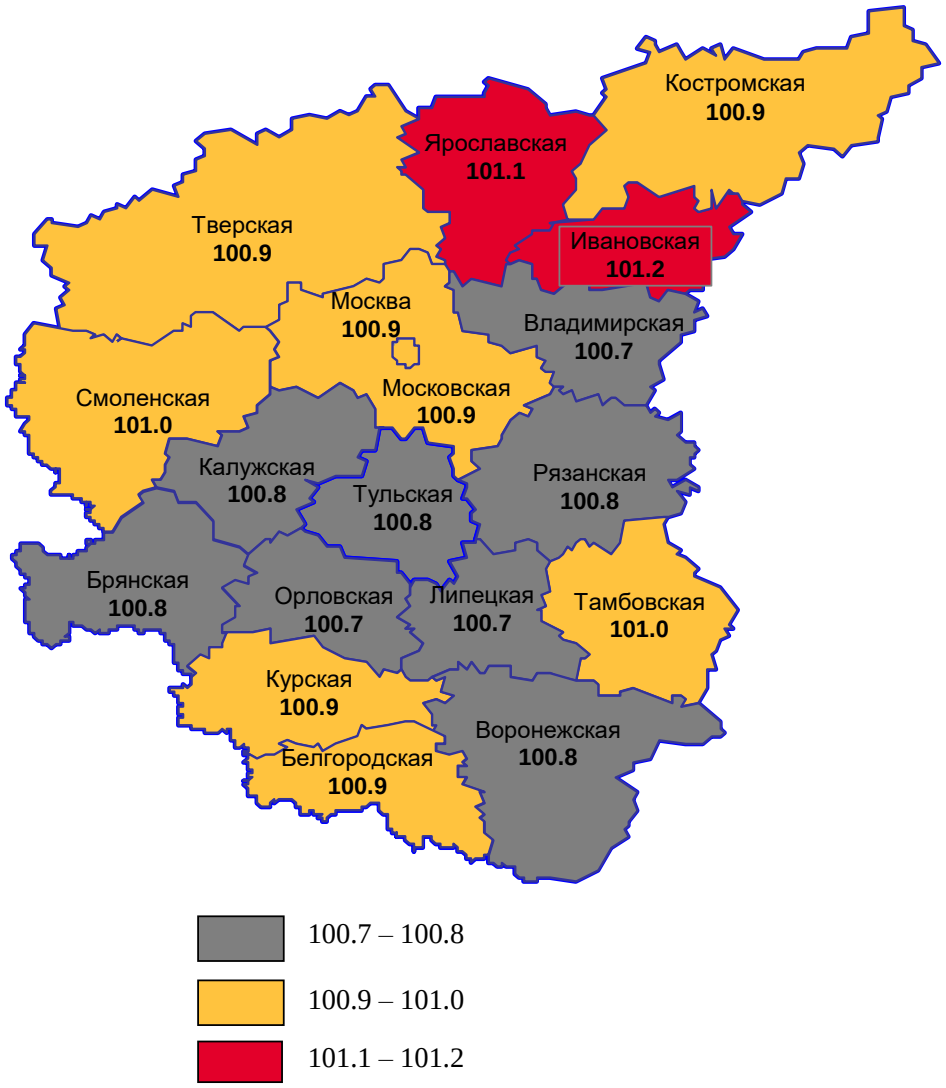

СРЕДНЕМЕСЯЧНАЯ НОМИНАЛЬНАЯ НАЧИСЛЕННАЯ ЗАРАБОТНАЯ ПЛАТА РАБОТНИКОВ ОРГАНИЗАЦИЙ

ЗА ЯНВАРЬ-ДЕКАБРЬ 2022 ГОДА, РУБЛЕЙ

Области ЦФО с наибольшими и наименьшими значениями

3 **области ЦФО**

значение показателя больше, чем по Тульской области

14 **областей ЦФО**

значение показателя меньше, чем по Тульской области

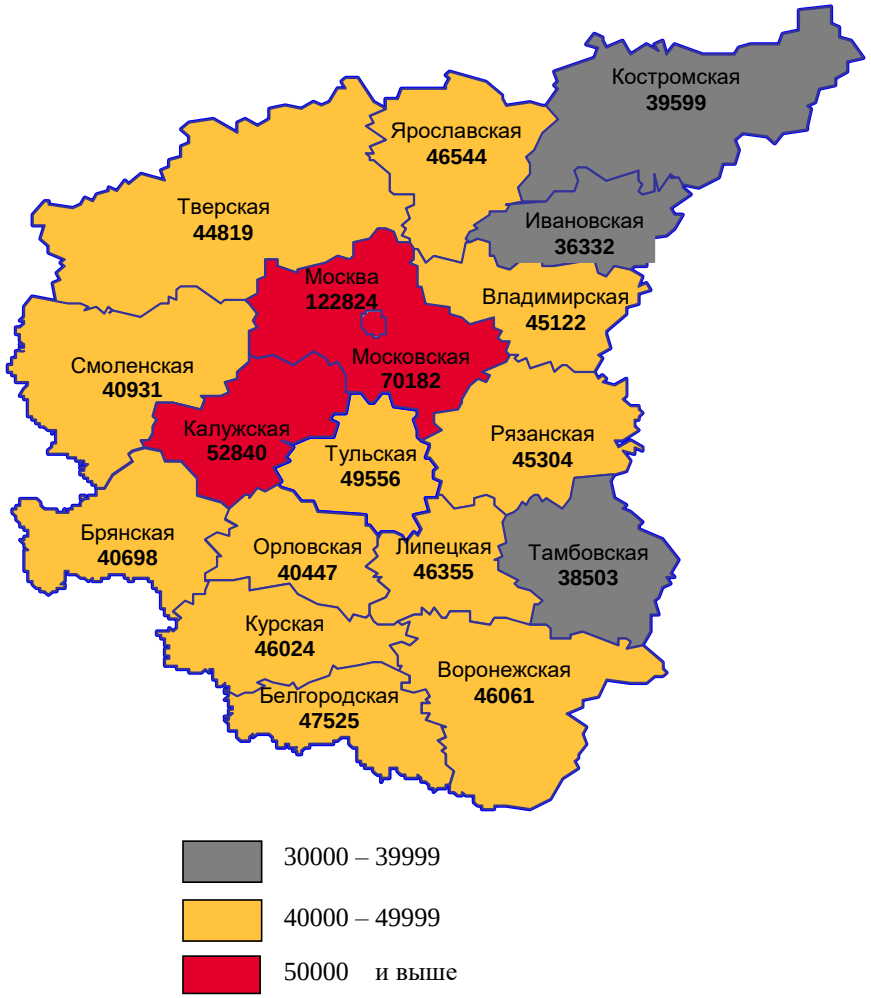

ЧИСЛЕННОСТЬ БЕЗРАБОТНЫХ[1)], ТЫСЯЧ ЧЕЛОВЕК

Области ЦФО с наименьшими и наибольшими значениями

12 **областей ЦФО**

значение показателя меньше, чем по Тульской области

5 **областей ЦФО**

значение показателя больше, чем по Тульской области

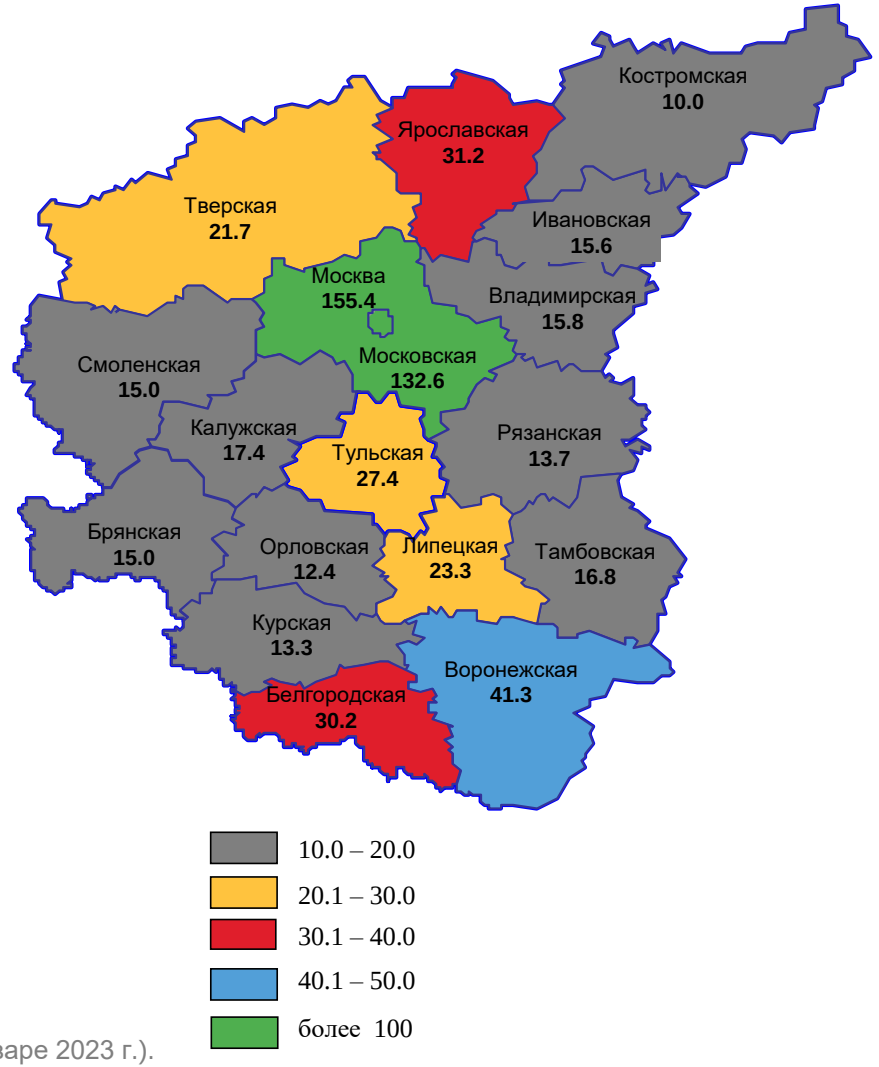

[1)] По данным выборочных обследований рабочей силы в возрасте 15 лет и старше (в среднем в ноябре 2022 г. - январе 2023 г.).

УРОВЕНЬ БЕЗРАБОТИЦЫ[1], В ПРОЦЕНТАХ

Области ЦФО с наименьшими и наибольшими значениями

11 **областей ЦФО**

значение показателя ниже, чем по Тульской области

1 **область ЦФО**

значение показателя совпадает с Тульской областью

5 **областей ЦФО**

значение показателя выше, чем по Тульской области

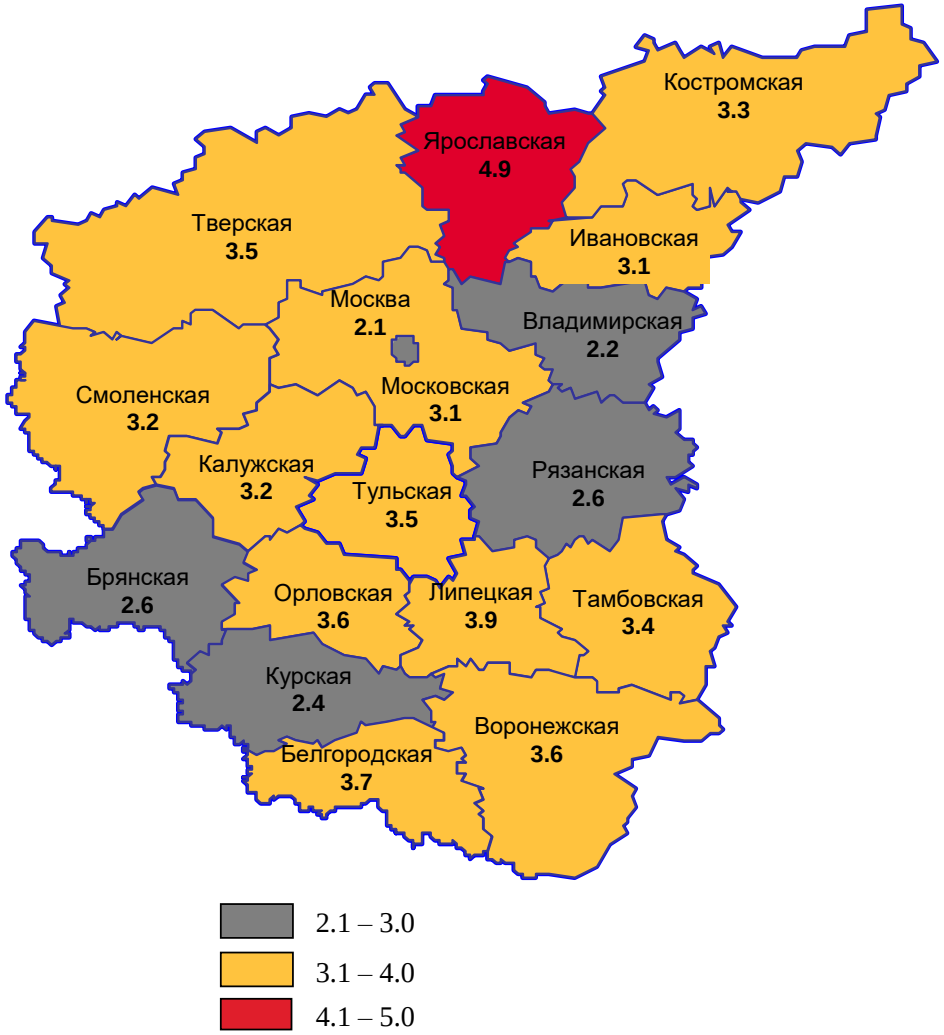

[1] По данным выборочных обследований рабочей силы в возрасте 15 лет и старше (в среднем в ноябре 2022 г. - январе 2023 г.).